
































# 选择表

类型	应用组	支持类型			
			OC	IC	BS
CSK	基于系列 62、60 与 59 的整体轴承/自由轮	轴承支座	●	●	●
CSK..2RS			●	●	●
CSK..P. CSK..PP			●	●	●
CSK..P-2RS			●	●	●
ASK			●	●	●
GFK			●	●	●
AS (NSS)	内置自由轮: 提供集成在提供轴承支座与润滑的壳体内。低至中等扭矩与速度。	无轴承支座	●	●	●
ASNU (NFS)			●	●	●
AE			●	●	●
AA			●	●	●
NF			●	●	●
S200			●	●	●
DC			●	●	●
交流座圈			●	●	●
NFR		轴承支座	●	●	●
RSBW	独立式离合器: 密封, 整体润滑。从小扭矩到大扭矩, 低速到高速。在各类行业中的应用。	轴承支座			●
AV				●	●
GFR-GFRN			●	●	●
GFR..F1F2/F2F7			●	●	●
GFRN..F5F6			●	●	●
GFR..F2F3					●
GFR..F3F4					●
AL/ALP			●	●	●
AL..F2D2			●	●	●
AL..F4D2			●	●	●
ALP..F7D7			●	●	●
AL..KMSD2			●	●	●
AL..KEED2			●	●	●
SMZ			●	●	●
FSO 300-700			●	●	●
FSO 750-1027			●	●	●
AL..G			●		
CEUS			●		
BC MA					●
RDBR-E					
RSCI 20-130	离心起飞式制轮木: 超过指定速度后不会发生磨损。高速运行, 需要少量润滑。专门为以下应用而设计: 齿轮减速器、电机、泵、通风装置、涡轮机。	无轴承支座	●		●
RSCI 180-300			●		●
RSXM			●		●
RSRV					●
RSRT					●
RDBK					●
RDBK-H					●
RIZ-RINZ		轴承支座	●		●
RIZ..G1G2/G2G7			●		●
RINZ..G5G5			●		●
RIZ..G2G3					●
RIZ..G3G4					●
RIZ..ESG2			●		
RIZ..ELG2			●		

OC = 超速离合器 | IC = 分度离合器 | BS = 止逆离合器 | ● = 特殊工作条件

# 选择表

孔径范围 - 直径		扭矩范围	超越 速度内座圈	超越 速度外座圈	润滑	页码
mm		Nm				
	8-40	2.5-325				14
	12-40	2.5-325				14
	12-40	9.3-325				16
	12-40	9.3-325				16
	40-60	72-250				18
	20-45	51-370				20
	6-80	2.1-1 063				22
	8-200	12-44 500				24
	12-70	17-5813				26
	12-250	17-225000				28
	8-150	20-44 375				30
	16-56	45-850				32
	15-80	63-4 875				34
						36
	8-130	20-34 750				38
	20-90	375-4 875				40
	20-120	265-11 000		不可能		42
	12-150	55-70 000				44
	12-150	55-70 000				46
	12-150	55-70 000				46
	12-150	55-70 000		不可能		48
	12-150	55-70 000				48
	12-250	55-287 500				50
	12-250	55-287 500				52
	12-250	55-287 500				54
	12-250	55-287 500				54
	12-120	50-20 000				56
	12-250	55-250 000				58
	20-70	300-4 300				60
	12-82	379-6 900				62
	57-177	9660-36 612				64
	38-160	500-70 000				66
	40-180	680-81 350	不可能			68
	165-600	36 000-1 626 000		不可能		70
	150-320	50 000-330 000				72
	20-130	212-15 750				74
	180-300	31 500-250 000				76
	20-70	100-1950				78
	50-190	1400-30 000		不可能		80
	50-190	1400-30 000				80
	60-300	5500-180 000				82
	60-300	5500-180 000				82
	30-130	375-23 000				82
	30-130	375-23 000				86
	30-130	375-23 000				86
	30-130	375-23 000		不可能		88
	30-130	375-23 000				88
	30-130	80-20 000				90
	30-130	375-23 000				92

 = 高速齿轮 |  = 中速 |  = 低速