


Combinación de rodamientos y rueda libre

CSK CSK..2RS



MODELO

CSK..2RS



CSK

El modelo CSK es una rueda libre de tipo cuña integrada en un rodamiento de bolas de la serie 62 (excepto los tamaños 8 y 40). Se coloca sobre rodamientos, se entrega lubricado con grasa y está protegido frente al polvo de más de 0,3 mm. Se recomienda utilizar sellos adicionales de tipo «nylos», especialmente cuando se trabaje con temperaturas que superen los 50 °C. Es posible la lubricación con baño de aceite.

Todas las versiones CSK están equipadas con cuñas de Form-chrome. Este proceso aumenta varias veces la vida útil de sobremar-

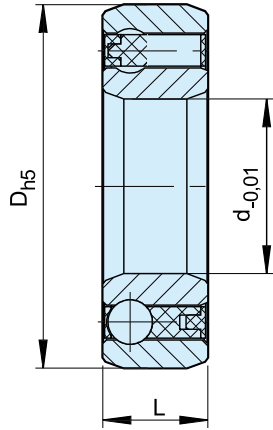
cha. La transmisión de par está garantizada mediante un conjunto ajustado a presión en una carcasa rígida de acero con tolerancia N6 y en un eje con tolerancia n6. Por esta razón, el espacio libre radial inicial del rodamiento está establecido en C5.

Póngase en contacto con nosotros cuando la temperatura ambiente o la temperatura de funcionamiento no se encuentre dentro del intervalo de +5 a +60 °C. El CSK..2RS es 5 mm más ancho, pero esta equipado con un sello de reborde que lo hace resistente a las salpicaduras de agua.

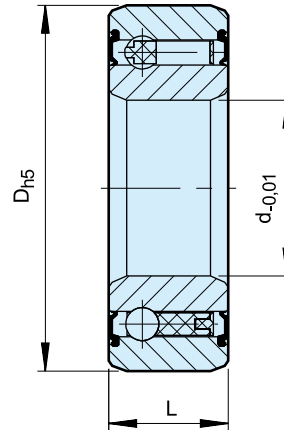
Combinación de rodamientos y rueda libre

CSK y CSK..2RS

CSK



CSK..2RS



Modelo	Tamaño	Serie del rodamiento	Cargas del rodamiento				Peso	Par de arrastre		
			$T_{KN}^{1)}$ [Nm]	$n_{m\acute{a}x.}$ [min. ⁻¹]	D [mm]	L [mm]			C [kN]	C_0 [kN]
CSK (KK)	8*	–	2,5	15 000	22	9	3,28	0,86	0,015	0,5
	12	6201	9,3	10 000	32	10	6,1	2,77	0,04	0,7
	15	6202	17	8400	35	11	7,4	3,42	0,06	0,9
	17	6203	30	7350	40	12	7,9	3,8	0,070	1,1
	20	6204	50	6000	47	14	9,4	4,46	0,110	1,3
	25	6205	85	5200	52	15	10,7	5,46	0,140	2,0
	30	6206	138	4200	62	16	11,7	6,45	0,210	4,4
	35	6207	175	3600	72	17	12,6	7,28	0,300	5,8
	40	–	325	3000	80	22	15,54	12,25	0,5	7,0
CSK..2RS	8**	–	2,5	15 000	22	9	3,28	0,86	0,015	0,8
	12	–	9,3	10 000	32	14	6,1	2,77	0,05	3,0
	15	–	17	8400	35	16	7,4	3,42	0,070	4,0
	17	–	30	7350	40	17	7,9	3,8	0,09	5,6
	20	–	50	6000	47	19	9,4	4,46	0,145	6,0
	25	–	85	5200	52	20	10,7	5,46	0,175	6,0
	30	–	138	4200	62	21	11,7	6,45	0,270	7,5
	35	–	175	3600	72	22	12,6	7,28	0,400	8,2
	40	–	325	3000	80	27	15,54	12,25	0,6	10

NOTAS

1) $T_{m\acute{a}x.} = 2 \times T_{KN}$

» Consulte Selección en las páginas de la 7 a la 11

*) Un sello Z únicamente en el lateral del rodamiento. Desde este lateral, se puede ver que la pista externa gira libre hacia la izquierda.

**) Solo un sello RS en el lateral del rodamiento de bola; desde este lateral, se puede ver que la pista externa gira libre hacia la izquierda.

» Consulte las instrucciones de montaje y mantenimiento en las páginas 12 y 13

EJEMPLOS DE MONTAJE

