

# ERD-ERDD VAR 00 / VAR 03 120-25600

## Elektro-Magnetische Ruhestrombetätigte Doppelscheiben-Bremse

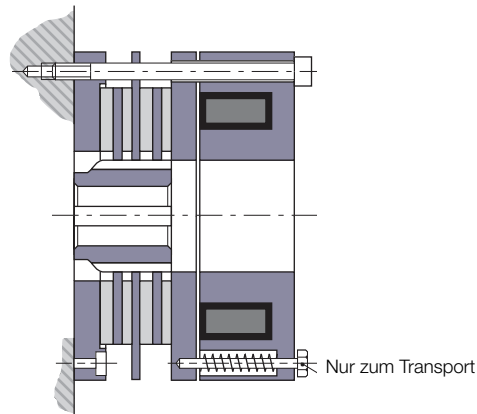
### Optionen

#### Hand Lüftung

Die Transportschrauben können zur Handlüftung eingesetzt werden

**HINWEIS: siehe Bedienungsanleitung**

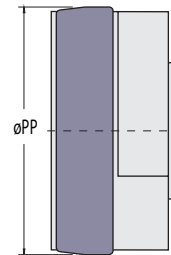
Weiter Lösungen auf Anfrage



Größe	ERD ERDD	500 1000	800 1600	1600 3200	3200 6400	6400 12800	12800 25600
Schrauben		2 x M10 x 80	4 x M12 x 90	3 x M16 x 110	8 x M20 x 120	8 x M20 x 140	8 x M20 x 180

### Staubschutz

Wird die Bremse in staubiger oder feuchter Umgebung eingesetzt, empfehlen wir den Einbau eines Staubschutzringes.



Größe	ERD ERDD	500 1000	800 1600	1600 3200	3200 6400	6400 12800	12800 25600
$\varnothing$ PP (mm)		249	300	370	464	598	734

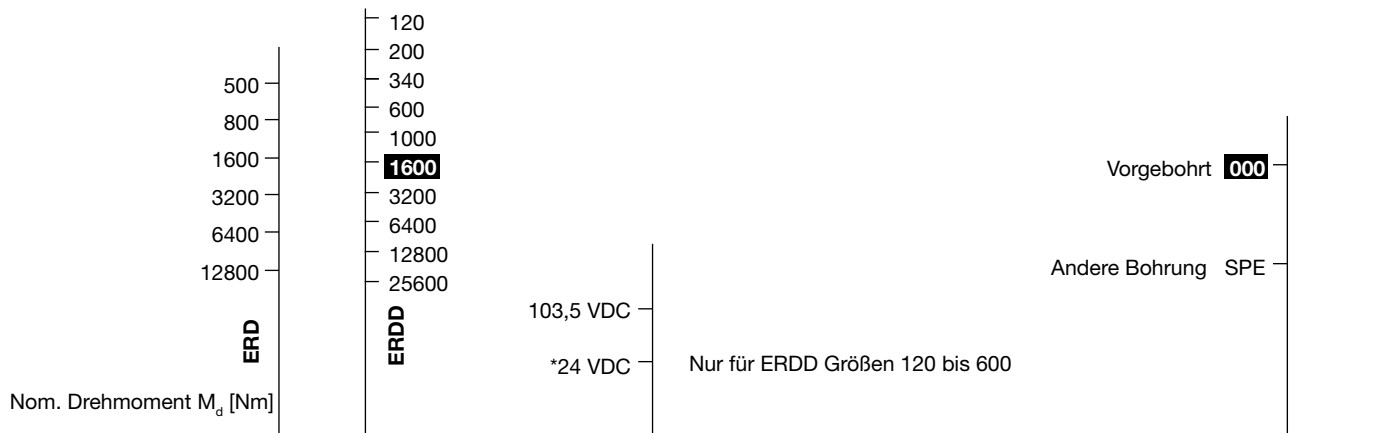
### Geräuschlose Bremsen

Auf Anfrage

# ERD-ERDD VAR 00 / VAR 03 120-25600

## Elektro-Magnetische Ruhestrombetätigte Doppelscheiben-Bremse

### Bestellcode



Modell	Größe	Bauform	Ausführung	Spannung VDC	Optionen	Bohrung
<b>E R D D</b>	<b>0 1 6 0 0</b>	<b>3</b>	<b>M</b>	<b>1 0 3</b>	<b>1 1 0</b>	<b>0 0 0</b>

ERD

**ERDD**

Standard Größe  
600 - 25600

Verst. Drehmoment  
Größe 120 - 3200

M

HT

Ohne 0

Abdeckung **1**



Ohne 0

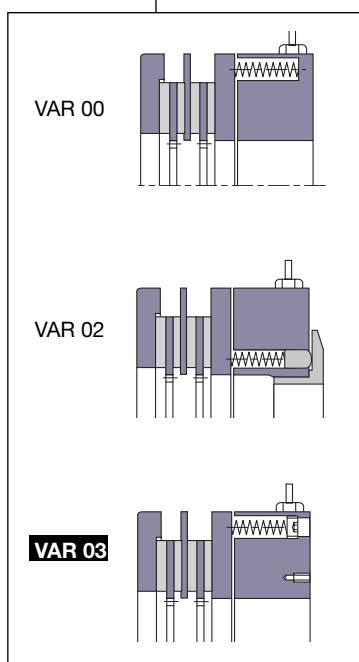
Mikroschalter **1**



Nur für VAR 02 und 03

Kabel **0**

Kabel + Stecker 1  
(nicht montiert)



Keine VAR 00 für  
ERD 6400 / 12800  
ERDD 12800 / 25600

Keine VAR 02 für  
ERD 500 / 12800  
ERDD 1000 / 25600