

P130 VAR 00 / VAR 02

Pneumatische Lamellen-Kupplung

Merkmale

- Pneumatisch betätigt
- Lamellen-Ausführung
- Luftzufuhr durch die Welle

Einsatz

- Kuppeln einer Riemenscheibe, einer Welle usw.
- Kupplungen für industrielle Anwendungen
- VAR 02 besonders geeignet für Einsatz mit Dieselmotoren. Lamellen hierfür konzipiert

Besonderheiten

- Trockenlauf
- Niedriges Restmoment
- Antrieb über die Welle
- Sanftes Einkuppeln

Einstellung

- Verschleißausgleich erfolgt automatisch durch Kolbenbewegung

Betriebsanleitung

- SM 302

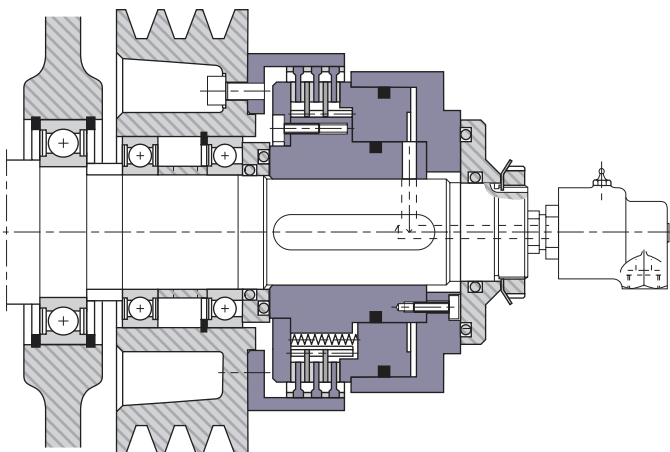
Einbau-Bedingungen

- Wellen-Abdichtung notwendig um Druckverlust zu vermeiden (siehe ST 0119-01)
- Horizontaler Einbau, bei vertikalem Einbau, bitten wir um Rückfrage

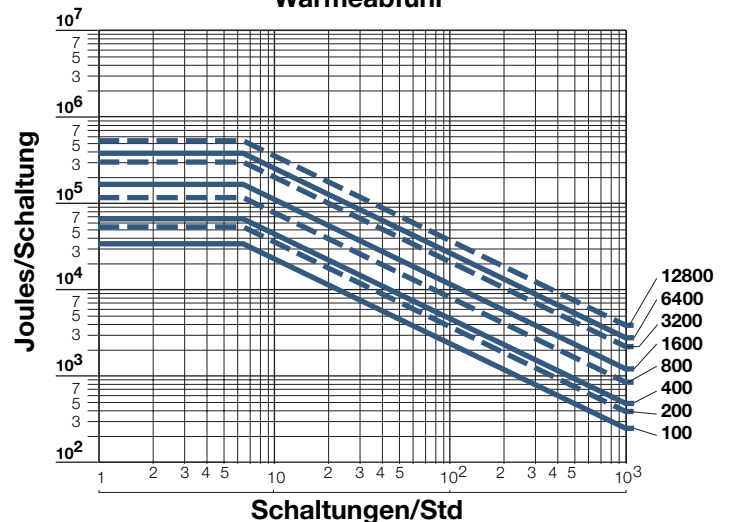
Versorgung

- Druckluft, trocken oder ölhaltig. Bei trockener Druckluft bitten wir um Rückfrage
- Kann auch mit Hydraulik-Öl betrieben werden. In dem Fall bitten wir um Rückfrage

Einbau-Beispiel

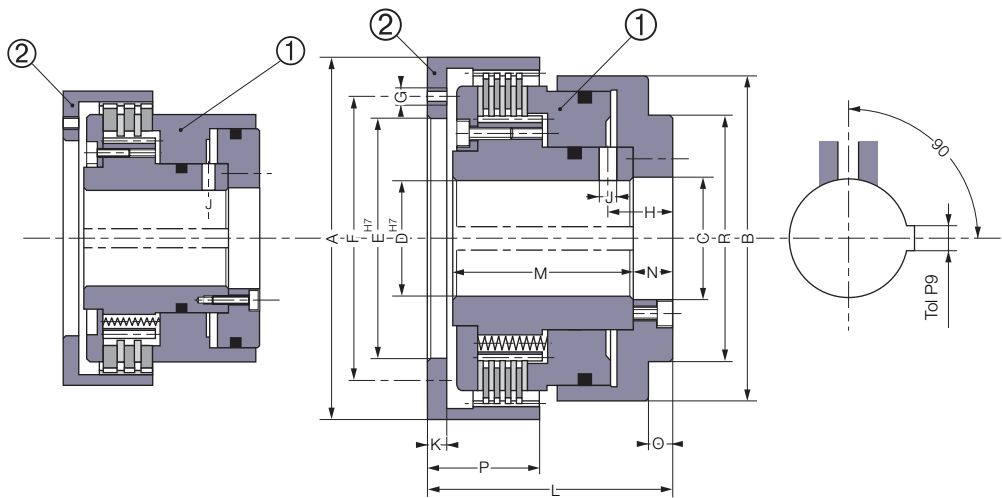


Wärmeabfuhr



P130 VAR 00 / VAR 02

Pneumatische Lamellen-Kupplung



Größe 100 - 1600

Größe 3200 - 12800

**VAR 00 =
STANDARD
VAR 02 Größen für
Dieselmotoren
VAR 02
Indirektantriebe**

Größe		100	200	400	800	1600	3200	6400	12800
Nom. Drehmoment	[Nm]	100	200	400	800	1600	3200	6400	12800
Max. Drehzahl	[min ⁻¹]	4800	3900	3500	2700	2400	2000	1500	1,200
Betriebsdruck	[bar]	5	5	5	5	5	5	5	5
A		132	162	180	222	255	290	335	390
B		110	135	150	189	220	262	315	380
C		41	51	59	86	101	106	111	132
D* min		24	34	34	39	39	50	60	70
D* max		40	50	58	85	100	105	110	130
E min		50	64	69	85	101	120	130	180
E max		85	105	115	150	175	220	260	280
F*		100	122	135	170	200	250	290	320
G*		6xM6	6xM8	6xM8	6xM10	6xM12	6xM16	8xM16	12xM16
H		19	23	23	26	30,5	60	31	39
J		5	6	6	6	8	8	10	12
K		6	9	8	11	10	14	16	18
L		81	89	96	118	135	155	170	190
M		63,5	68	75	92	105	120	130	145
N		9,5	11	11	13	16	18	21	23
O		-	-	-	-	-	8	8	-
P		39	41	46	58	70	82	95	108
R		-	-	-	-	-	200	220	-
Hubvolumen	new [cm ³]	5,2	12	20	22	32	80	207	958
Hubvolumen	max [cm ³]	22	43,8	59	81	150	320	650	1760
Maßträgheitsmoment ①	[kgm ²]	0,0061	0,0122	0,0253	0,0835	0,1818	0,3900	0,7700	1,47
Maßträgheitsmoment ② VAR 00	[kgm ²]	0,0046	0,0126	0,0219	0,0598	0,1090	0,1828	0,3557	0,93
Maßträgheitsmoment ② VAR 02	[kgm ²]	0,0046	0,0133	0,0215	0,0598	0,1090	-	-	-
Gewicht	[kg]	6	9,5	13	25	39	55	87	125
Anschluß		mittels der Welle							

Passfeder gemäß

ISO R773 / BS 4235 / DIN 6885-1 / NF E 22-175, Toleranz P9

* Die Befestigungslöcher des Außenkörpers sind nur als Beispiel gezeigt, da dieses Teil grundsätzlich ohne Löcher geliefert wird.